

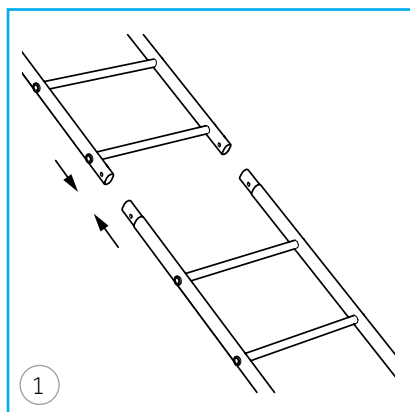
Monteringsanvisning

Takstege på profilerade plåttak med läkt

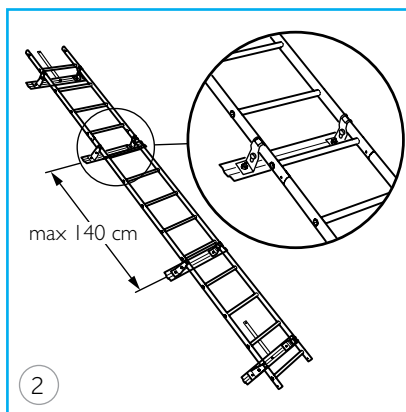
FÖRBEDANDE INFORMATION

Fasta takstegar på profilerade plåttak med läkt monteras ihop med BMI:s konsolfästen.
Materialkrav: profilerad stålplåt, min 0,5 mm tjocklek.

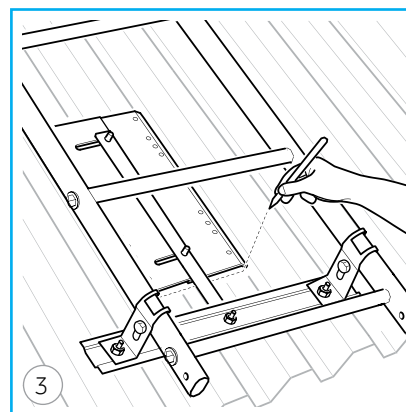
MONTERING



Montera ihop de olika stegsektionerna för att få önskad längd på stegen och fäst med M8 bult och mutter (Skarvsats Räckesrör/ Takstege).



Kläm fast (utan att dra åt bultarna) universalfästen mellan de två yttre stegpinnarna i stegens ändar. Kläm vid behov fast ytterligare universalfästen (max avstånd 140 cm). För att uppnå högsta stabilitet, placera om möjligt universalfästena i anslutning till eventuell stegskarv.



För att finna korrekt stegplacering på takytan, montera (utan att dra åt) ett bandfäste i mitten av det övre och nedre universalfästet. Placera sedan takstegen i önskad position på takytan. Placera därefter konsolfästena över lämpliga profiltoppar och märk ut placeringen. Lyft därefter undan takstegen. Montera EPDM-gummiremsor under samtliga universalfästen.

* Maximal längd på takstege infäst med två stycken takfästen:

Snözon 1-2,5: 20 meter

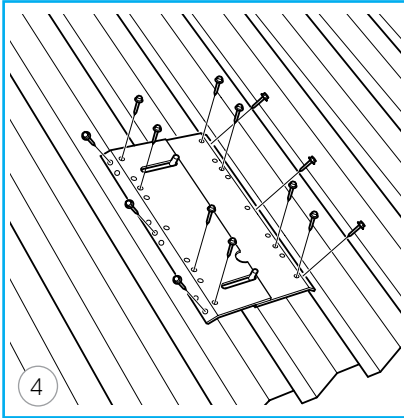
Snözon 3-3,5: 16 meter

Snözon 4,5: 11 meter

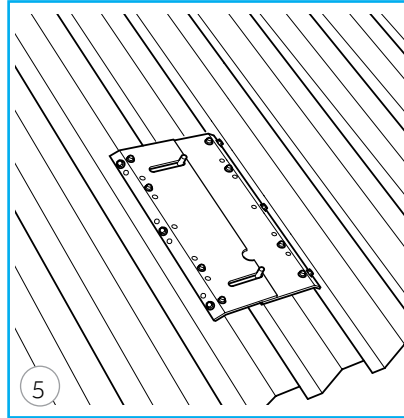
Snözon 5,5: 9 meter

Om ovanstående steglängder överskrids skall ytterligare takfästen monteras.

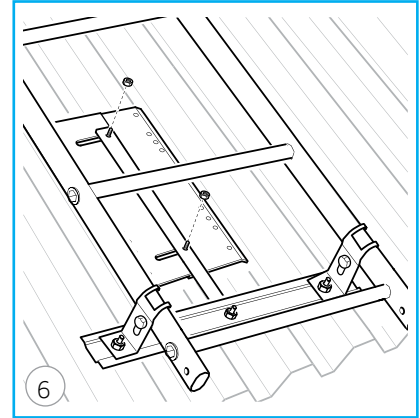
Vid taklutningar > 60° skall infästningen utökas så att takstegen fästs i ett takfäste per stegskarv.



Montering av takfästen:
Konsolfästet skall monteras över två profiltoppar, tillse att rätt vänsterdel är vald (två utföranden finnes). Fäst EPDM-listerna så att de täcker skruvhålen. Anpassa respektive fäste mot profiltopparnas kanter (se bild) och fäst med sju st certifierade plåtskruvar per fäste (totalt 14 st) direkt ner i plåten.



Montera resterande konsolfästen på utmätt position på taket.



Placera takstegen i korrekt position och montera respektive bandfäste mot sitt takfäste med 2 st M8 fläsmutter per bandfäste. Kontrollera universalfästenas placering så att god anliggning erhålls, dra därefter åt samtliga bultar och muttrar.

CE
BMI Group Hyllie Boulevard 39, 215 37 Malmö
14
BMI Monier Takstege Identifikationskod: 400-1010
SS-EN 12951:2004 Eurofins Expert Services OY nr 0809
Klass 2 Typ TA och TB
Fast monterad takstege för lutande tak att användas vid tillträde, inspektion, underhåll och reparation av olika delar av taket.

Denna monteringsanvisning beskriver hur taksäkerhetsprodukterna skall fästas till den bärande konstruktionen. Dimensionering och utförande av den i taket underliggande konstruktionen (såsom råspont, bärläkt, m.m.) förutsätts överensstämma med rekommendationerna i den vid montagetillfället gällande AMA Hus. Vid eventuell kapning skall samtliga kapytor målas med BMI:s bättringsfärg. Efter utfört montage tillse att samtliga genomföringar genom yttäckning alternativt tätskikt är erforderligt tätade.

Monier Roofing AB / BMI Group Sverige

Box 7
611 11 Jönåker
Sverige
bmigroup.com/se

Icopal AB / BMI Group Sverige

Box 848
201 80 Malmö
Sverige
bmigroup.com/se