

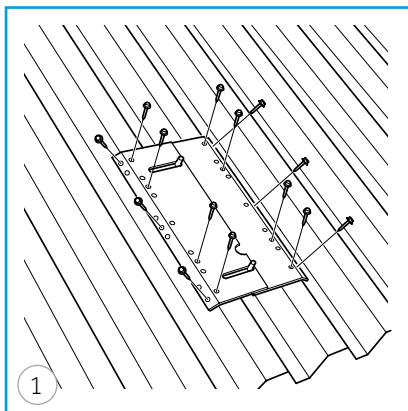
Monteringsanvisning

Gångbrygga på profilerade plåttak

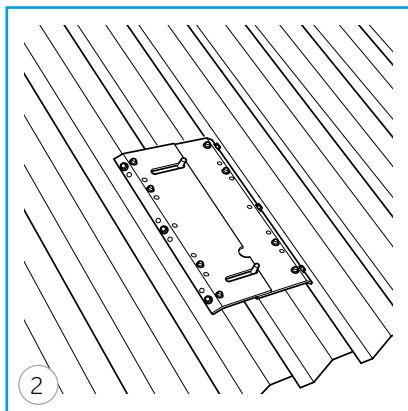
FÖRBEREDANDE INFORMATION

Sidoförflyttning (längs med taknock) bör alltid ske på gångbrygga. Största tillåtna inbördes avstånd mellan gångbryggekonsoler är 1200 mm och största utstick vid gångbryggans fria ände är 250 mm. Profilerad stålplåt, min 0,5 mm tjocklek.

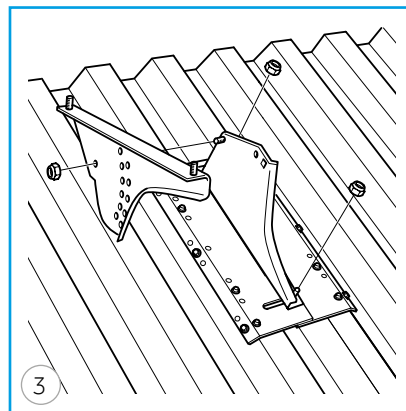
MONTERING



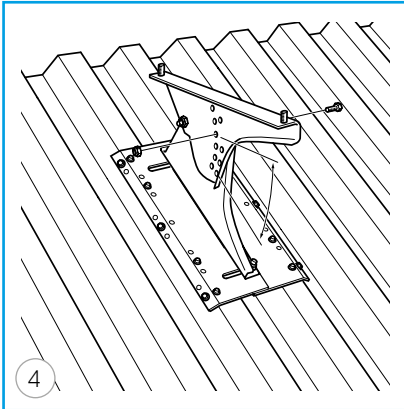
Konsolfästet skall monteras över två profiltoppar, tillse att rätt vänsterdel är vald (två utföranden finnes). Fäst EPDM-listerna så att de täcker skruvhålen. Anpassa respektive fäste mot profiltopparnas kanter (se bild) och fäst med sju st certifierade plåtskruvar per fäste (totalt 14 st) direkt ner i plåten.



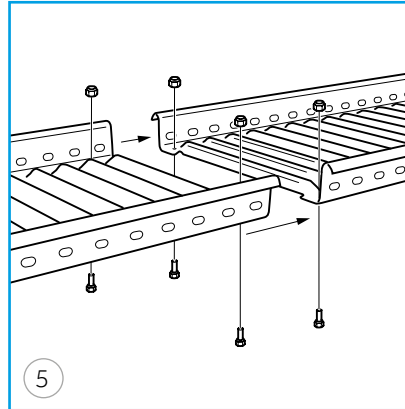
Montera resterande konsolfästen på utmätt position på taket.



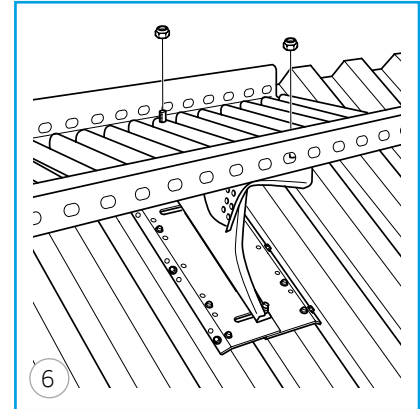
Montera gångbryggekonsolens nedre del i konsolfästet med två st certifierade M8 muttrar. Montera därefter den övre gångbryggekonsolen mot pressbulten med M8 muttern.



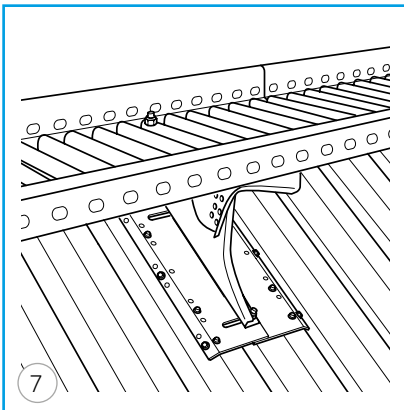
4 Anpassa vinkeln (horisontellt montage) och montera därefter vagnsbulten i det fyrkantiga hålet och lås sedan med den tillhörande M8 mutter. Montera de övriga gångbryggekonsolearna.



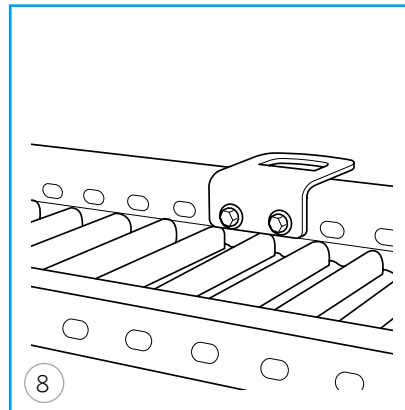
5 Gångbryggesektionerna kan skarvas genom att lägga de omlott, fäst med fyra M8 x 16 mm bultar och muttrar (Skarvsats Profildurk/ Gångbrygga).



6 Montera bryggplanet mot konsolerna, tillpassa hålen mot de förmonterade pressbultarna. Dra åt de två M8 muttrarna.



7 Takbryggan fäst mot resterande konsoler tills produkten är färdig monterad.



8 Om livlinefäste skall användas fästs det med två st certifierade bultar M10 x 16 och muttrar.

Denna monteringsanvisning beskriver hur taksäkerhetsprodukterna skall fästas till den bärande konstruktionen. Dimensionering och utförande av den i taket underliggande konstruktionen (såsom råspont, bärläkt, m.m.) förutsätts överensstämma med rekommendationerna i den vid montage tillfället gällande AMA Hus. Vid eventuell kapning skall samtliga kapytor målas med BMI:s bättringsfärg. Efter utfört montage tillse att samtliga genomföringar genom yttäckning alternativt tätskikt är erforderligt tätade.

Monier Roofing AB / BMI Group Sverige

Box 7
611 11 Jönåker
Sverige
bmigroup.com/se

Icopal AB / BMI Group Sverige

Box 848
201 80 Malmö
Sverige
bmigroup.com/se